

Guía de usuario Cliente VBS

Transacciones Dobles

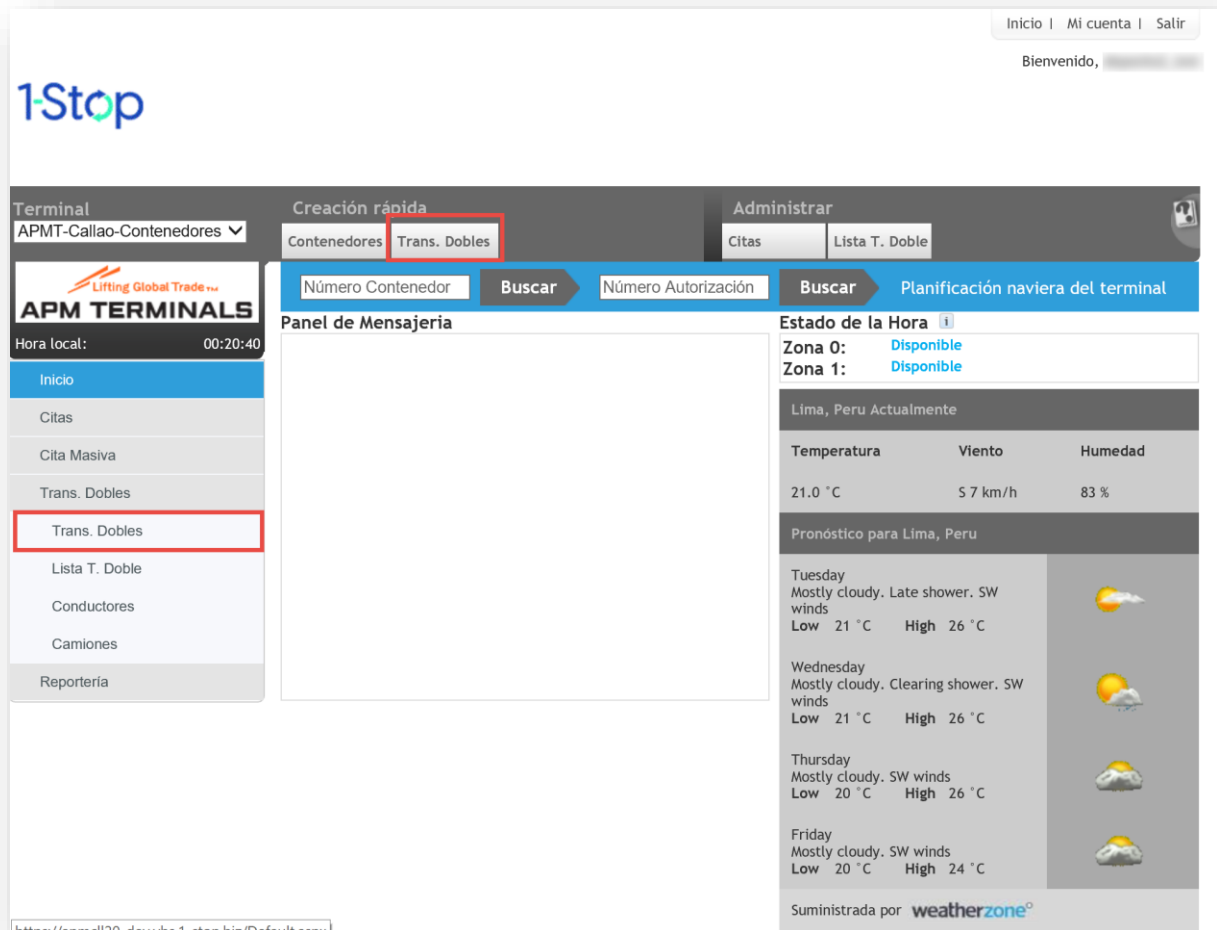


INDICE

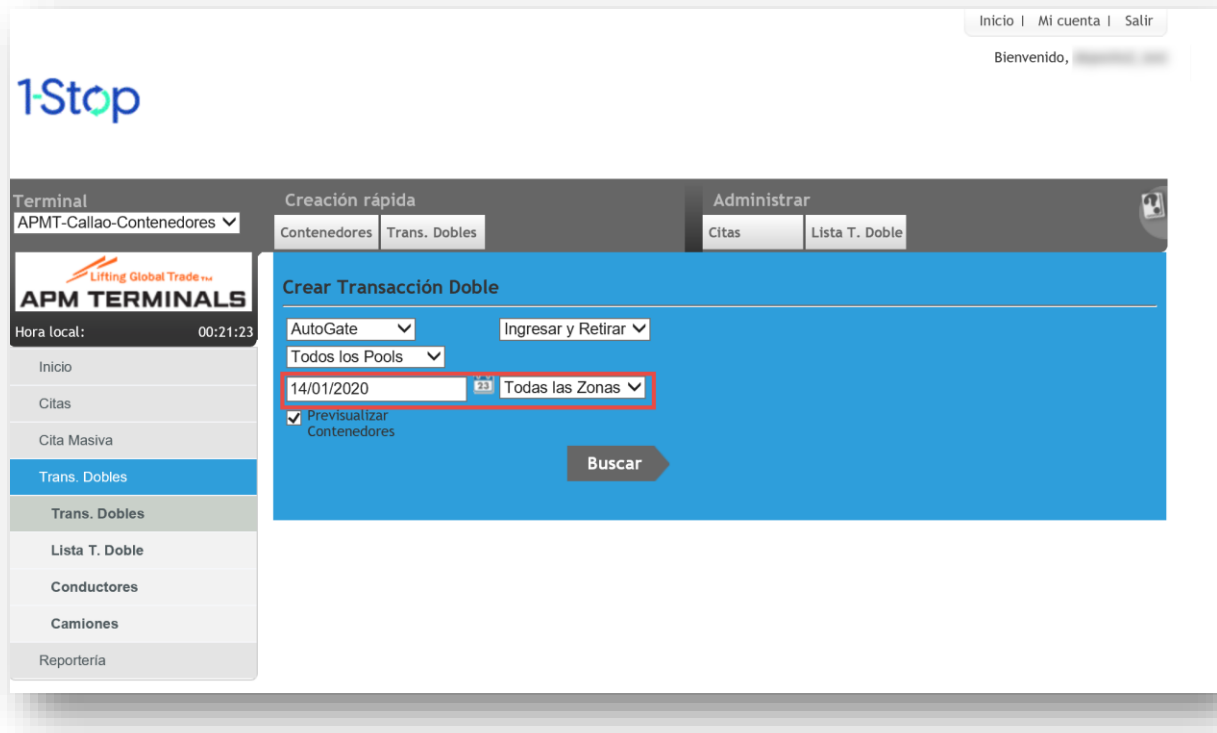
1. ¿CÓMO REALIZAR UNA TRANSACCION DOBLE? 2
2. ¿CÓMO VISUALIZAR SUS TRANSACCIONES DOBLES? 11

1. ¿CÓMO REALIZAR UNA TRANSACCION DOBLE?

Para realizar una transacción doble, debe ingresar al módulo de Transacciones Dobles, y presionar el la opción de menú Transacciones Dobles o el Botón de acceso rápido de Transacciones Dobles:



El sistema le mostrará una pantalla como la que se ve a continuación, donde podrá seleccionar la fecha y la hora para las que usted desea agrupar una transacción doble:

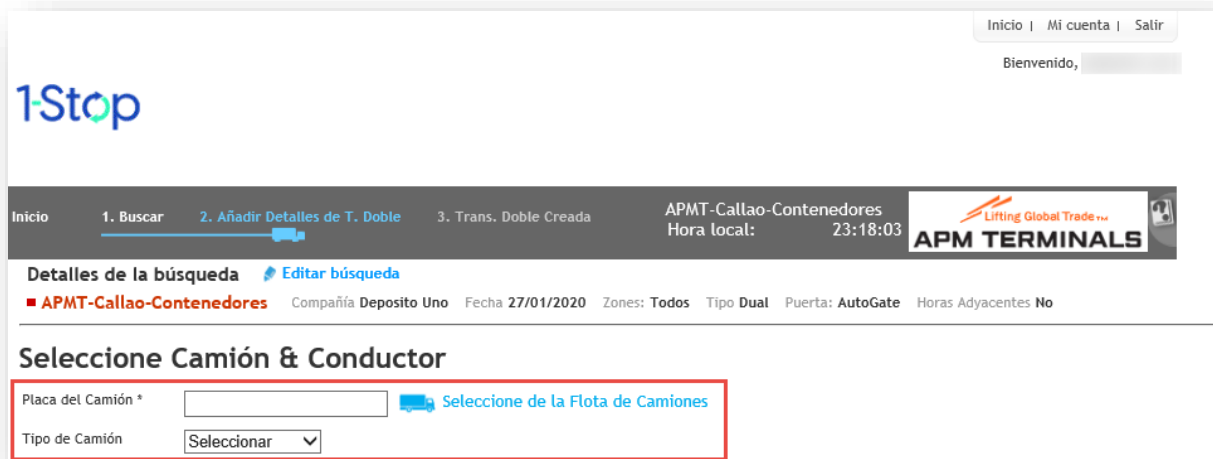


The screenshot shows the APM TERMINALS web interface. At the top right, there are links for 'Inicio', 'Mi cuenta', and 'Salir', along with a 'Bienvenido,' message. The main header includes 'Terminal' (APMT-Callao-Contenedores), 'Creación rápida' (Contenedores, Trans. Dobles), and 'Administrar' (Citas, Lista T. Doble). The left sidebar contains a navigation menu with options like 'Inicio', 'Citas', 'Cita Masiva', 'Trans. Dobles', 'Trans. Dobles', 'Lista T. Doble', 'Conductores', 'Camiones', and 'Reportería'. The main content area is titled 'Crear Transacción Doble' and features a form with the following fields: 'AutoGate' (dropdown), 'Ingresar y Retirar' (dropdown), 'Todos los Pools' (dropdown), a date field containing '14/01/2020', a time field containing '23', and a 'Todas las Zonas' (dropdown). There is a checked checkbox for 'Previsualizar Contenedores' and a 'Buscar' button.

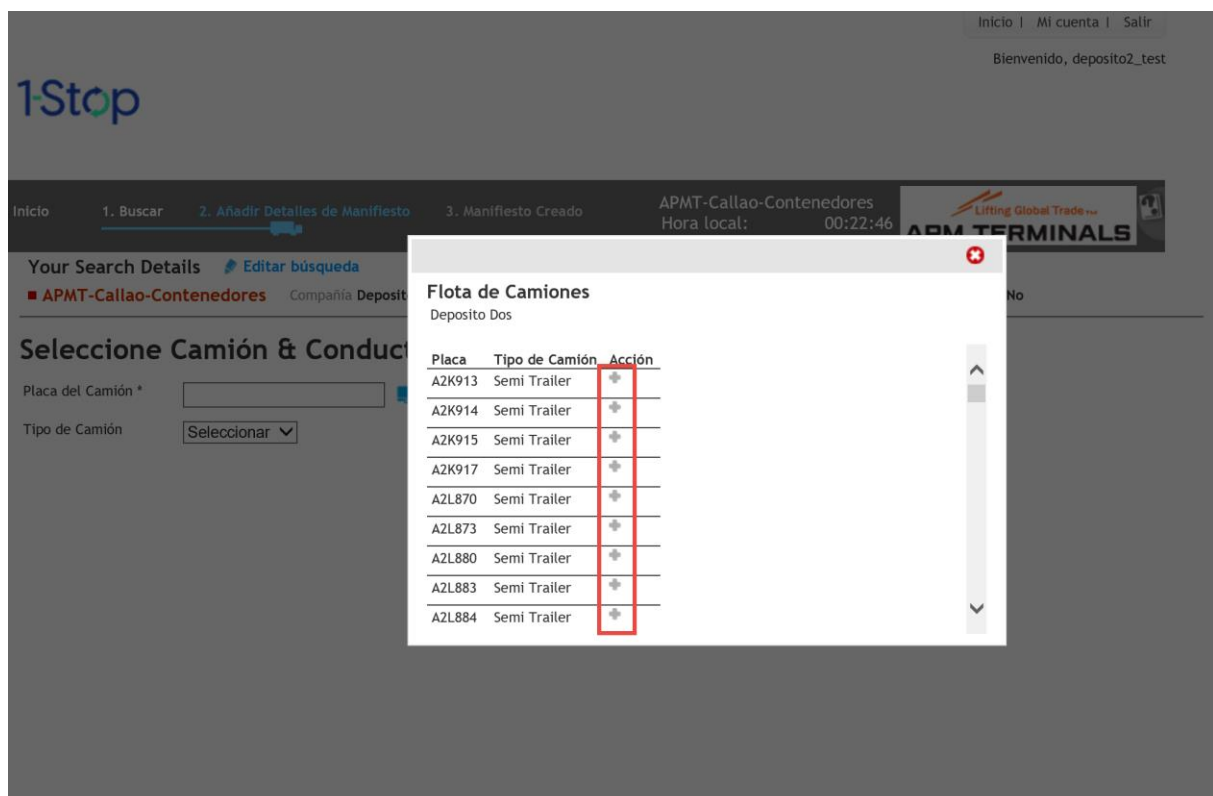
Importante

1. Para poder realizar una transacción doble, debe haber realizado anteriormente dos o más citas para poder agruparlas en una única transacción.
2. Puede agrupar tanto citas de ingreso o retiro, como también dos citas de ingreso (por ejemplo si desea devolver dos contenedores vacíos).
3. Puede agrupar en una transacción doble:
 - a. Citas normales por contenedor específico (para agentes) o por solicitud web
 - b. Citas masivas de ingreso y retiro (para depósitos)
 - c. Devoluciones de vacíos o citas por compañía
4. Es prerequisite para agrupar dos o más citas en una transacción doble que ellas se encuentren en la misma hora o en horas consecutivas, es decir:
 - a. Si la cita de ingreso es para las 14.00 y la de retiro es para las 15.00, eso se puede agrupar en una transacción doble.
 - b. Si la cita de retiro es para las 14.00 y la de ingreso es para las 15.00, eso se puede agrupar en una transacción doble.
 - c. Si ambas citas, de ingreso y retiro son a las 14.00 o a las 15.00, , eso se puede agrupar en una transacción doble.
 - d. Si el ingreso es a las 10.00 y el retiro es a las 15.00, eso no se puede agrupar en una transacción doble.

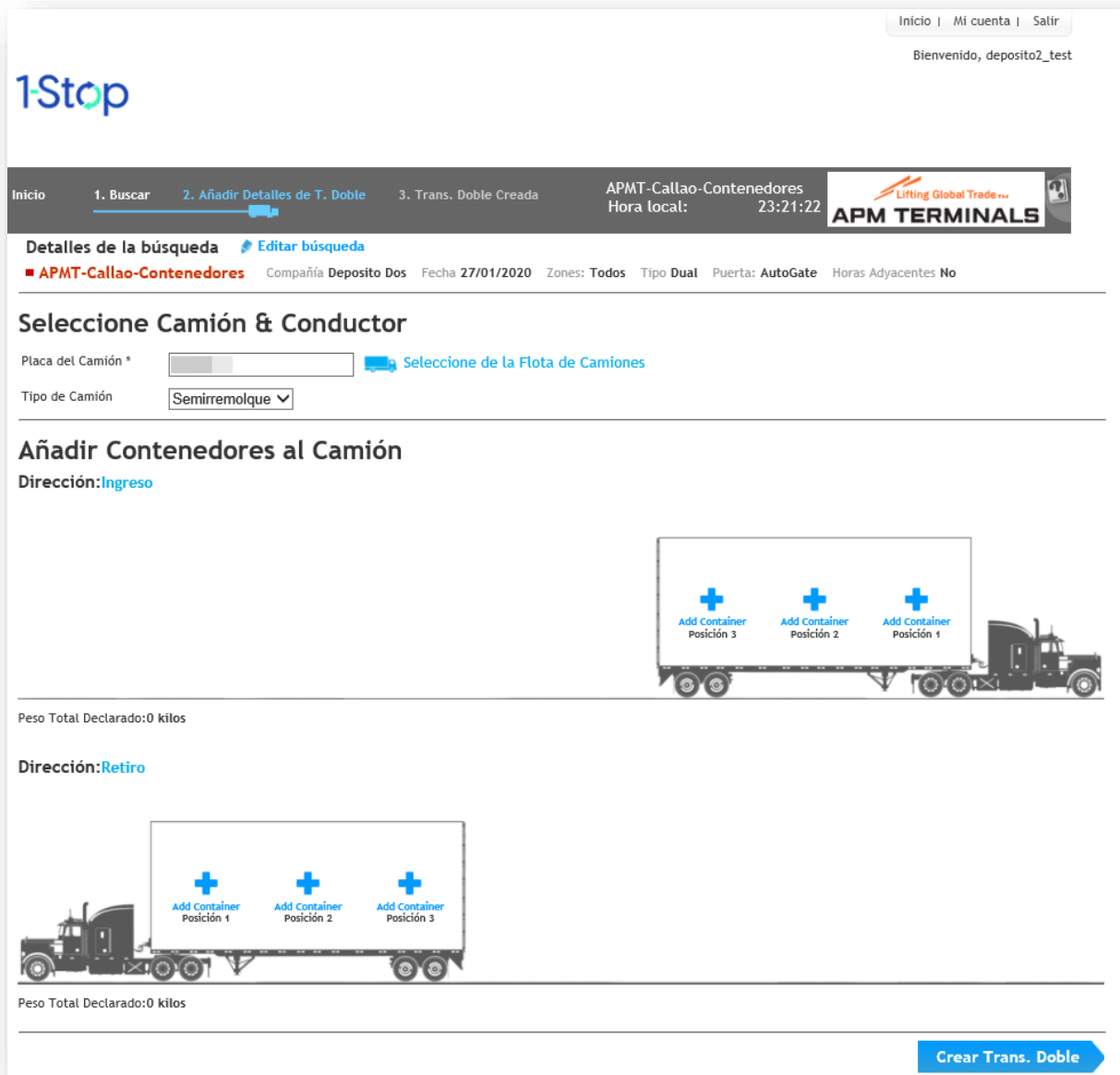
Una vez que ha seleccionado la fecha y la hora, podrá seleccionar un camión de la flota de camiones que tiene registrado para trabajar con su empresa. Para ello debe hacer clic en el link “Seleccionar de la Flota de Camiones”:



Para agregar un camión de la flota seleccione el signo + desde la lista:



Si no desea indicar qué camión realizará la transacción doble, puede simplemente seleccionar un camión genérico desde la lista desplegable de Tipo de Camión:



Inicio | Mi cuenta | Salir

Bienvenido, deposito2_test

1-Stop

Inicio 1. Buscar 2. Añadir Detalles de T. Doble 3. Trans. Doble Creada

APMT-Callao-Contenedores Hora local: 23:21:22

APM TERMINALS

Detalles de la búsqueda Editar búsqueda

■ APMT-Callao-Contenedores Compañía Deposito Dos Fecha 27/01/2020 Zonas: Todos Tipo Dual Puerta: AutoGate Horas Adyacentes: No

Seleccione Camión & Conductor

Placa del Camión * [Seleccione de la Flota de Camiones](#)

Tipo de Camión

Añadir Contenedores al Camión

Dirección: [Ingreso](#)

Peso Total Declarado: 0 kilos

Dirección: [Retiro](#)

Peso Total Declarado: 0 kilos

Crear Trans. Doble


El sistema le mostrará el tipo de camión que haya seleccionado, con la posibilidad de poder agregar una o más citas en él. Para agregar citas, presione en el signo + que está ubicado en el camión, como se muestra a continuación:

Inicio | Mi cuenta | Salir

Bienvenido, deposito2_test

1-Stop

Inicio 1. Buscar 2. Añadir Detalles de T. Doble 3. Trans. Doble Creada

APMT-Callao-Contenedores Hora local: 23:21:22 

Detalles de la búsqueda [Editar búsqueda](#)

■ **APMT-Callao-Contenedores** Compañía Deposito Dos Fecha 27/01/2020 Zonas: Todos Tipo Dual Puerta: AutoGate Horas Adyacentes No

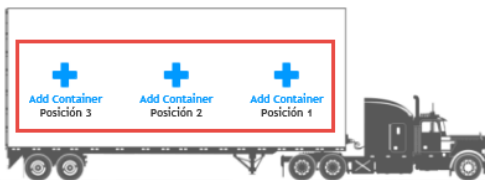
Seleccione Camión & Conductor

Placa del Camión * [Seleccione de la Flota de Camiones](#)

Tipo de Camión

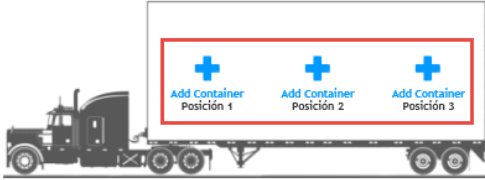
Añadir Contenedores al Camión

Dirección: [Ingreso](#)



Peso Total Declarado: 0 kilos

Dirección: [Retiro](#)



Peso Total Declarado: 0 kilos

[Crear Trans. Doble](#)

Esto le abrirá una pantalla emergente que le mostrará todas las citas que tenga para esa fecha y hora. Para seleccionar una cita simplemente haga clic en el signo + para agregarla al camión:

Detalles de la búsqueda [Editar búsqueda](#)

■ **APMT-Callao-Contenedores** Compañía **Deposito Dos** Fecha **17/01/2020** Zonas: **Todos** Tipo **Dual** Gate **AutoGate** Zonas Adyacentes **No**

Seleccione Camión & Conductor

Placa del Camión * [Seleccione de la Flota de Camiones](#)

Tipo de Camión **Rigid 40**

Añadir Contenedores al Camión

Dirección: **Ingreso**


Añadir Contenedor

EXPORT, Remolque 1 Posición 2

Fecha cita	Hora	Tipo	Id. Cita VBS	Contenedor	Tamaño	Peso	Doc Carga Peligrosa	Seleccionar
17/01/2020	0	Vessel 3 - FCL	1700E50893	HASU4625055	40			+
17/01/2020	0	Vessel 2 - FCL	1700E61691	MRKU3296986	40			+
17/01/2020	0	Vessel 1 - FCL	1700E83287	MSKU9868519	40			+
17/01/2020	0	Vessel 2 - MTY	1700E92007	TLLU5886773	40			+
17/01/2020	0	Vessel 2 - MTY	1700E56127	MRKU5228785	40			+
17/01/2020	0	General	1700E33122	MRKU3055037	40			+
17/01/2020	0	General	1700E97241	CAAU5275606	40			+
17/01/2020	0	General	1700E41843	MRKU6081066	40			+

Peso Total Declarado: 0 kilos

Dirección: **Retiro**



Add Container Position 1 Add Container Position 2 Add Container Position 3

Peso Total Declarado: 0 kilos

[Crear Trans. Doble](#)

Importante

El sistema mostrará todas las citas que usted tiene para la fecha y hora y para horas consecutivas, tanto para:

- Citas normales por contenedor específico (para agentes) o solicitud web
- Citas masivas (para depósitos)
- Devoluciones de vacíos, citas por compañía, etc.

Al seleccionar una cita, el sistema le presentará un botón para agregar la cita al camión:

Detalles de la búsqueda [Editar búsqueda](#)

■ **APMT-Callao-Contenedores** Compañía **Deposito Dos** Fecha **17/01/2020** Zonas: **Todos** Tipo **Dual** Gate **AutoGate** Zonas Adyacentes **No**

Seleccione C

Placa del Camión *

Tipo de Camión

Añadir Conte

Dirección: **Ingreso**

Peso Total Declarado: 0 kilos

Dirección: **Retiro**

Peso Total Declarado: 0 kilos

Crear Trans. Doble

Añadir Contenedor

EXPORT, Remolque 1 Posición 2

Fecha cita	Hora	Tipo	Id. Cita VBS	Contenedor	Tamaño	Peso	Doc Carga Peligrosa	Seleccionar
17/01/2020	0	Vessel 3 - FCL	1700E50893	HASU4625055	40			<input checked="" type="checkbox"/>
17/01/2020	0	Vessel 2 - FCL	1700E61691	MRKU3296986	40			<input type="checkbox"/>
17/01/2020	0	Vessel 1 - FCL	1700E83287	MSKU9868519	40			<input type="checkbox"/>
17/01/2020	0	Vessel 2 - MTY	1700E92007	TLLU5886773	40			<input type="checkbox"/>
17/01/2020	0	Vessel 2 - MTY	1700E56127	MRKU5228785	40			<input type="checkbox"/>
17/01/2020	0	General	1700E33122	MRKU3055037	40			<input type="checkbox"/>
17/01/2020	0	General	1700E97241	CAAU5275606	40			<input type="checkbox"/>
17/01/2020	0	General	1700E41843	MRKU6081066	40			<input type="checkbox"/>

Contenedor: HASU4625055

Puerta:

Retención

Carga

Nave

Lloyds

Viaje

Storage: NA*

Puede repetir el mismo proceso para más contenedores de ingreso o retiro siempre que haya espacio en el camión:

Detalles de la búsqueda [Editar búsqueda](#)

■ APMT-Callao-Contenedores Compañía Depósito Dos Fecha 17/01/2020 Zonas: Todos Tipo Dual Gate AutoGate Zonas Adyacentes No

Seleccione Camión & Conductor

Placa del Camión * [Seleccione de la Flota de Camiones](#)

Tipo de Camión

Añadir Contenedores al Camión

Dirección: Ingreso

Añadir Contenedor

IMPORT, Remolque 1 Posición 3

Fecha cita	Hora	Tipo	Id. Cita VBS	Contenedor	Tamaño	Peso	Doc Carga	Peligrosa	Seleccionar
17/01/2020	0	General	1700178107	MRKU7821043	20				+
17/01/2020	0	General	1700134923	MRKU9480049	20				+
17/01/2020	0	General	1700104937	MRKU7278337	20				+
17/01/2020	0	General	1700130020	HASU1520889	20				+

Contenedor: MRKU7821043

Retención: Retenido

Carga: GEN

Nave:


Lloyds:

Viaje:

[Agregar](#)

Peso Total Declarado: 0 kilos

Dirección: Retiro



Peso Total Declarado: 0 kilos

[Crear Trans. Doble](#)

Una vez que haya agregado todas sus citas, puede hacer clic en el botón “Crear Transacción Doble”:

Importante

Sólo se podrán agregar dos contenedores de 20” en el camión siempre que sean vacíos, si es contenedor lleno (ya sea de 20” o 40”) sólo se podrá agregar un contenedor.

Detalles de la búsqueda [Editar búsqueda](#)

■ **APMT-Callao-Contenedores** Compañía **Deposito Dos** Fecha **17/01/2020** Zonas: **Todos** Tipo **Dual** Gate **AutoGate** Zonas Adyacentes **No**


Seleccione Camión & Conductor

Placa del Camión * [Seleccione de la Flota de Camiones](#)

Tipo de Camión

Añadir Contenedores al Camión

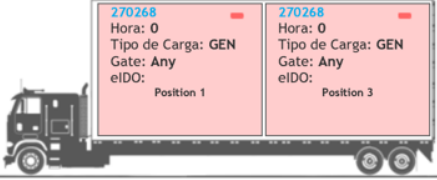
Dirección: [Ingreso](#)



270258
Hora: 0
Tipo de Carga: **GEN**
Gate: **Any**
eIDO: **Position 2**

Peso Total Declarado: 0 kilos

Dirección: [Retiro](#)



270268 Hora: 0 Tipo de Carga: GEN Gate: Any eIDO: Position 1	270268 Hora: 0 Tipo de Carga: GEN Gate: Any eIDO: Position 3
---	---

Peso Total Declarado: 0 kilos

[Crear Trans. Doble](#)

El sistema le mostrará un ticket de recibo que indica el estado de la transacción:

 **Confirmación de Transacción Doble**

Número de Visita del Camión: **445123**  **Actualizar**

Detalles del Manifiesto

Compañía	Deposito Dos
Fecha / Hora:	6/02/2020, Todos
Puerta:	AutoGate
Compartido:	No
Puerta de entrada NPI:	1142
Numero de Movimiento	13

Detalles del Camión

Placa	A2K914
-------	--------

Conductor

Conductor	
Nro. Móvil	

Contenedores

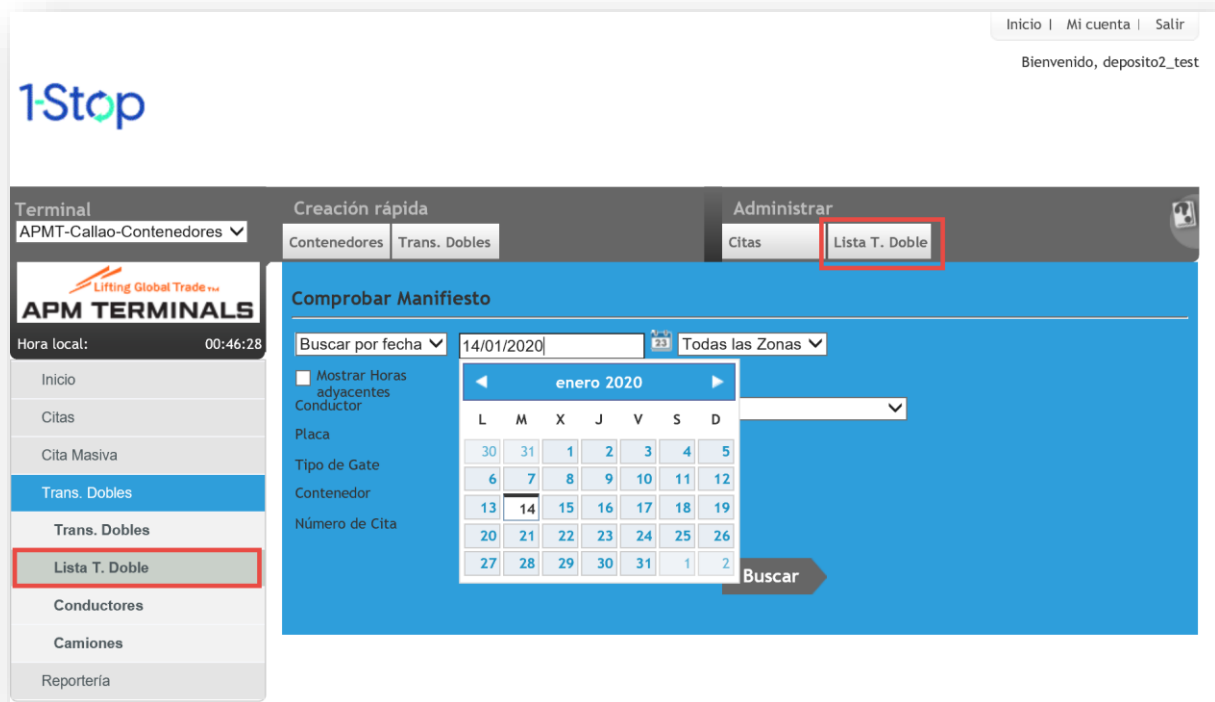
Ingreso:	HASU1565986 (Carga General Pool),MRKU9653885
Retiro:	APMU8059596 (Carga General Pool)

Finalizar **Continuar**

[Actualizar Opciones de Búsqueda>](#)

2. ¿CÓMO VISUALIZAR SUS TRANSACCIONES DOBLES?

Para ver el listado de transacciones dobles que han sido creadas, vaya a la Lista de transacciones Dobles. Se puede acceder a esta lista desde el Menú del costado izquierdo, o desde el botón de acceso rápido:



Seleccione la fecha y la hora que desea consultar y haga clic en “Buscar”:

APM TERMINALS
Lifting Global Trade

Hora local: 00:47:31

- Inicio
- Citas
- Cita Masiva
- Trans. Dobles**
- Trans. Dobles
- Lista T. Doble
- Conductores
- Camiones
- Reportería

Detalles de Búsqueda [Editar búsqueda](#)

Compañía Depósito Dos Date, Zones: 17/01/2020, All Mostrar Horas adyacentes No

Listado de Transacciones Dobles

Correo Impri

Actualizar

Planificado		Real										
Tipo	Fecha de Movimiento	Tipo	Identificador de Movimiento	Número de Cita	Placa	Info	BAT	Conductor	VBS Pin	Manifest Num	Creado	Acciones
A	17/01/2020	12	2537	444726	000000	<i>i</i>			2345	1700190322	14/01/2020 12:13:19 AM	
A	17/01/2020	13	2538	444727	000000	<i>i</i>			1162	1700149208	14/01/2020 12:13:21 AM	
A	17/01/2020	14	2539	444728	000000	<i>i</i>			7898	1700115735	14/01/2020 12:13:23 AM	
A	17/01/2020	15	2540	444729	000000	<i>i</i>			3589	1700153024	14/01/2020 12:13:23 AM	
A	17/01/2020	16	2541	444730	000000	<i>i</i>			5778	1700197625	14/01/2020 12:13:29 AM	
A	17/01/2020	17	2542	444731	000000	<i>i</i>			7521	1700130020	14/01/2020 12:13:31 AM	
A	17/01/2020	18	2543	444732	000000	<i>i</i>			9214	1700E97241	14/01/2020 12:13:32 AM	
A	17/01/2020	20	2545	444734	000000	<i>i</i>			7872	1700E33122	14/01/2020 12:13:35 AM	
A	17/01/2020	21	2546	444735	000000	<i>i</i>			8271	1700E61691	14/01/2020 12:13:35 AM	
Movement Id:												
A	17/01/2020	24	2549	1700104937	270268	GEN	20'	1	3	HELD	14/01/2020 12:13:35 AM	
A	17/01/2020	24	2549	1700E50893	270258	Vessel 3 - FCL	40'	1	2	CLEAR	14/01/2020 12:13:35 AM	
A	17/01/2020	24	2549	1700134923	270268	GEN	20'	1	1	HELD	14/01/2020 12:13:35 AM	
A	17/01/2020	29	2554	444746	A2K917	<i>i</i>			4913	1700104937	14/01/2020 12:42:02 AM	

El sistema le mostrará una lista de todas las transacciones dobles que han sido creadas, incluyendo el nuevo número de cita, así como el pase de acceso que podrá ser impreso o digitado en el acceso al terminal.

Importante

Cuando haya creado la transacción doble, deberá notificar al chofer del nuevo número de cita, porque los números de citas de las transacciones anteriores ya no serán válidas en el terminal.

Así mismo, si usted no realiza la transacción doble y el camión viene con las citas anteriores, para poder ingresar y retirar las citas en el mismo camión, deberá realizar primero una, volver a ponerse a la fila y hacer la otra transacción.